

# 113 年代謝性罕見疾病醫療補助及營養支持講座

## 壹、講座目的：

對於先天性代謝異常之病友，國民健康署提供依全民健康保險法依法未給付之罕見疾病醫療補助，包括：營養諮詢、低蛋白米麵及血糖試紙/採血針等費用補助。本次講座除協助罕見疾病病友及其家屬熟悉補助申請流程之外，同時邀請專業營養師針對代謝性罕見疾病傳授營養支持之專業知識，以利罕見疾病病友及其家屬進行良好日常飲食控制，特辦理此講座。

貳、講座時間：113 年 11 月 26 日（週二）下午 2 時

參、講座地點：(實體)資拓宏宇國際股份有限公司板橋辦公室 7 樓 705 會議室  
(新北市板橋區縣民大道二段 7 號 7 樓)  
(視訊) Microsoft Teams 視訊連結：<https://reurl.cc/pvlyWZ>



肆、邀請對象：先天性代謝異常之罕見疾病病友及其家屬


## 伍、主辦單位：

主辦：衛生福利部國民健康署

承辦：資拓宏宇國際股份有限公司（承作國民健康署「罕見疾病醫療補助專案管理計畫」）

陸、報名期間：自即日起至 113 年 11 月 19 日(週二)下午 5 時 30 分止

柒、報名網址：<https://forms.gle/d82g5eB6B4AZraRm9>



## 捌、會議議程：

時間	內容	講者
13:45~14:00	現場報到及線上會議室開放連線	
14:00~14:20	罕見疾病通報暨醫療補助介紹	罕見疾病醫療補助專案辦公室 (資拓宏宇國際股份有限公司)
14:20~16:00	代謝性罕見疾病營養支持 (一)日常飲食血糖控制技巧 (二)低蛋白飲食原則與方針	長庚醫療財團法人 基隆長庚紀念醫院 林奕岑 營養師
16:00~16:20	問題討論	與會人員

## 交通資訊

講座地點：資拓宏宇國際股份有限公司板橋辦公室 7樓 705 會議室

講座地址：新北市板橋區縣民大道二段 7 號 7 樓，板橋車站樓上

(板橋車站一樓北二A門入口(站前路-公共電話旁))

- 捷運：捷運板橋站 (B2 出口 3A→車站大廳一樓北二門→公共電話旁側門進入)
- 臺鐵、高鐵：板橋站 (B1 驗票出口→車站大廳一樓北二門→公共電話旁側門進入)
- 開車：至板橋車站週邊有收費停車場



資拓宏宇國際股份有限公司板橋辦公室位於板橋車站上方



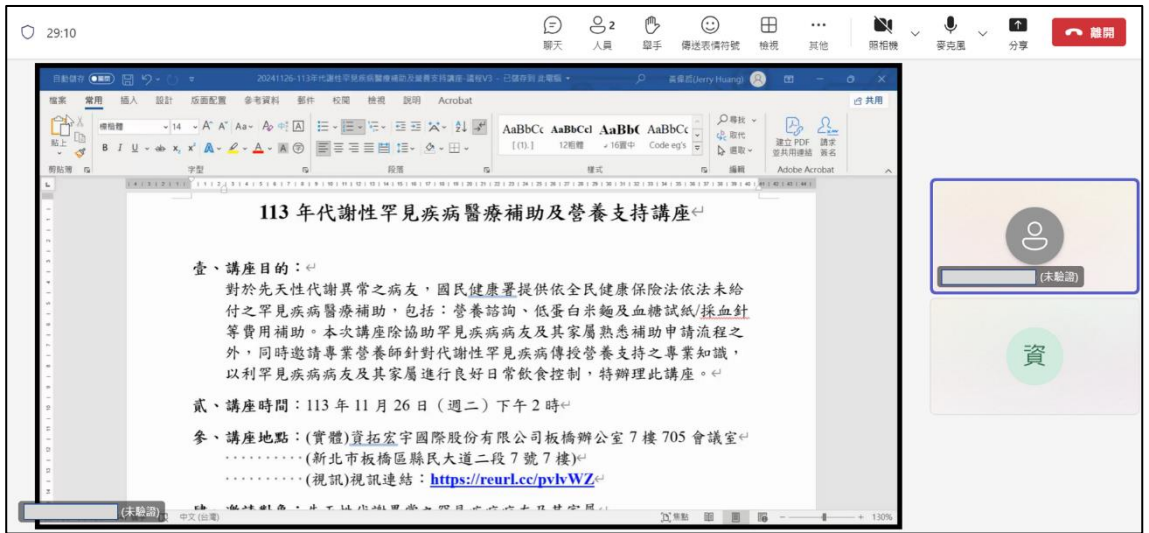
板橋火車站大廳一樓北 2A 門旁側門進入搭乘電梯

# 視訊會議操作教學

## 一、電腦版：






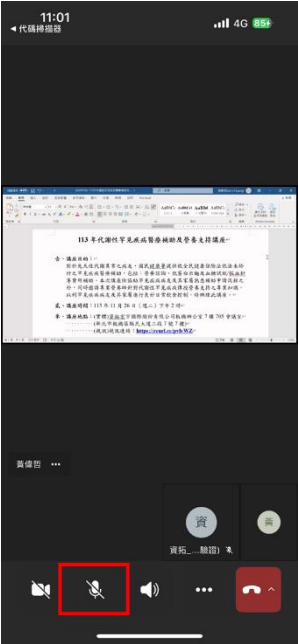
步驟	圖示及說明
1	<div data-bbox="555 322 1190 1032"></div> <p data-bbox="300 1041 1248 1077">(1) 點擊視訊連結(<a href="https://reurl.cc/pv1vWZ">https://reurl.cc/pv1vWZ</a>)  後進入以上畫面</p> <p data-bbox="300 1137 735 1173">(2) 點選「在此瀏覽器上繼續」</p>
2	<div data-bbox="338 1184 1406 1798"></div> <p data-bbox="300 1809 804 1845">(1) 輸入顯示名稱(可輸入本人姓名)</p> <p data-bbox="300 1859 608 1895">(2) 點選「立即加入」</p>

3



進入會議室，可看到分享畫面及聽到主持人聲音及代表連線成功

## 二、手機板：

步驟	圖示及說明
1	<div style="text-align: center;">  </div> <p>下載 Microsoft Teams 應用程式</p> <p>iOS：於 App Store 中搜尋「Microsoft Teams」，下載連結-</p> <p>Android：於 Google Play 中搜尋「Microsoft Teams」，下載連結-</p> <div style="display: flex; justify-content: flex-end; gap: 20px;">   </div>
2	<div style="text-align: center;">  </div> <p>(1) 點擊視訊連結(<a href="https://reurl.cc/pvlyWZ">https://reurl.cc/pvlyWZ</a>)/掃描 QR code 進入以上畫面</p> <p>(2) 點選「立即加入」</p> <div style="text-align: right;">  </div>
3	<div style="text-align: center;">  </div> <p>(1) 進入會議室，可看到分享畫面及聽到主持人聲音即代表連線成功</p> <p>(2) 未發言時確認麥克風為關閉狀態，待發言時再開啟</p>